

RELATÓRIO MENSAL TÉCNICO ASSISTENCIAL

ASSOCIAÇÃO MAHATMA GANDHI

CONTRATO DE GESTÃO nº 01/2018

ALFREDO CHAVES

Agosto/2021

APRESENTAÇÃO

Este relatório tem como objetivo apresentar uma descrição sumária das atividades da Estratégia de Saúde da Família (ESF), das Equipes de Saúde Bucal, do Pronto Atendimento 24 horas, da Vigilância Ambiental e do Serviço de Convivência e Fortalecimento de Vínculos, Programa Criança Feliz e Bolsa Família do Município de Alfredo Chaves-ES, no mês de agosto de 2021, atendendo aos termos do contrato 001/2018, firmado entre SMS de Alfredo Chaves e a Associação Mahatma Gandhi. Esta informação tem como objetivo principal subsidiar a equipe de gestão e equipes de assistência, para reflexão e ações estratégicas no território, bem como o envio à Secretaria Municipal de Saúde (SMS) em conformidade ao Contrato de Gestão 001/2018.

A Associação Mahatma Gandhi tem hoje sob seu contrato de gestão, no município de Alfredo Chaves, 5 Equipes de Saúde da Família (ESF), 5 Equipes de Saúde Bucal (ESBI), 1 Coordenação de Equipe de Saúde da Família, 1 Equipe de Vigilância Ambiental, uma Unidade de Pronto Atendimento Municipal 24 horas, 1 Serviço de Convivência e Fortalecimento de Vínculos, Programa Criança Feliz e Bolsa Família.

O Diagnóstico de Situação de Saúde do Município de Alfredo Chaves apontou para a necessidade do desenvolvimento de estratégias de enfrentamento de alguns problemas de saúde abaixo apontados de maneira genérica com o objetivo de contribuir com a gestão, na definição de macro diretrizes de atuação.

- Baixa resolutividade nas equipes de Estratégias de Saúde da Família, sobrecarregando os serviços de referência;
- Implantar acolhimento a demanda espontânea;
- Implantação e qualificação das visitas domiciliares realizadas pelas equipes de Estratégia Saúde da Família;
- Acompanhamento integral, longitudinal e humanizado aos usuários das equipes de estratégias de saúde da família nos territórios adscritos;
- Implantação de Protocolos Municipais;
- Garantir espaço de reunião de equipe para discussão de casos complexos e apoio da equipe NASF – AB;
- Estruturar as Equipes de Saúde Bucal;
- Queda da Cobertura de Condicionalidade Saúde do Programa Bolsa Família.
- Adequar indicadores mensais de acordo com o programa Previne Brasil.

Estratégia de Saúde da Família, Saúde Bucal

Total de atendimentos e visitas realizadas pelas Equipes de Saúde da Família – agosto/2021

ESTRATÉGIA SAÚDE DA FAMÍLIA – ALFREDO CHAVES – ES ESF CAJÁ

- Equipes de Saúde da Família: 03 ESF
- Equipes de Saúde Bucal: 03 ESB I

AVALIAÇÃO DOS INDICADORES DA ATENÇÃO BÁSICA

Indicadores de Acompanhamento - Estratégia de Saúde da Família

Quadro 1 – Indicadores de Acompanhamento de Atividades da equipe voltada ao atendimento de sintomáticos respiratórios em decorrência da **COVID-19**

| Indicadores de Acompanhamento | |
|--|-----------------|
| Categoria Componencial | PRODUÇÃO MENSAL |
| Nº de cadastros individuais | 0 |
| Nº de cadastros domiciliar e territorial | 0 |
| Nº de visitas domiciliares realizadas pelos ACS no mês | 0 |
| Total de consultas médicas realizadas | 212 |
| Nº de atendimentos domiciliares medico | 0 |
| Total de consultas de enfermagem realizadas | 243 |
| Nº de atendimentos domiciliares enfermeiro | 0 |
| Total de atendimentos realizados pelo cirurgião dentista | 0 |
| Total de procedimentos odontológicos realizados | 0 |
| Nº de atendimentos odontológicos á gestantes | 0 |
| Nº de atendimentos domiciliares técnico de enfermagem | 0 |
| Administração de medicamentos | 0 |
| Curativo | 0 |
| Aferição de pressão arterial | 250 |
| Glicemia capilar | 5 |
| Coleta de material p/ exame citopatológico de colo uterino | 0 |
| Nº de Escuta inicial/orientação | 276 |
| Nº consultas de Pré Natal realizadas por profissional de nível superior | 0 |
| Nº de consultas de puericultura realizadas por profissional de nível superior | 0 |
| Nº de atendimentos á hipertensos realizados por profissional de nível superior | 0 |
| Nº de atendimento a diabéticos realizados por profissional de nível superior | 0 |
| Nº HB glicada - solicitada | 0 |

| | |
|--|---|
| Nº Sorologia para sífilis (VDRL) avaliada ou Teste rápido | 0 |
| Nº Sorologia para HIV avaliada ou Teste rápido | 0 |
| Nº de atividades coletivas realizadas | 0 |
| Nº de participantes das atividades coletivas | 0 |

Quadro 2 – Indicadores de Acompanhamento de Atividades Preventivas e Serviços Assistenciais da Estratégia de Saúde da Família (ESF) agosto/2021- **Equipe SEDE – INE = INE 2126346**

| Indicadores de Acompanhamento | |
|--|------------------------|
| Categoria Componencial | PRODUÇÃO MENSAL |
| Nº de cadastros individuais | 3762 |
| Nº de cadastros domiciliar e territorial | 1739 |
| Nº de visitas domiciliares realizadas pelos ACS no mês | 2113 |
| Total de consultas médicas realizadas | 188 |
| Nº de atendimentos domiciliares medico | 0 |
| Total de consultas de enfermagem realizadas | 97 |
| Nº de atendimentos domiciliares enfermeiro | 4 |
| Total de atendimentos realizados pelo cirurgião dentista | 155 |
| Total de procedimentos odontológicos realizados | 211 |
| Nº de atendimentos odontológicos á gestantes | 6 |
| Nº de atendimentos domiciliares tecnico de enfermagem | 8 |
| Administração de medicamentos | 24 |
| Curativo | 20 |
| Aferição de pressão arterial | 508 |
| Glicemia capilar | 116 |
| Coleta de material p/ exame citopatológico de colo uterino | 31 |
| Nº de Escuta inicial/orientação | 446 |
| Nº consultas de Pré Natal realizadas por profissional de nível superior | 28 |
| Nº de consultas de puericultura realizadas por profissional de nível superior | 0 |
| Nº de atendimentos á hipertensos realizados por profissional de nível superior | 0 |
| Nº de atendimento a diabéticos realizados por profissional de nível superior | 0 |
| Nº HB glicada - solicitada | 0 |
| Nº Sorologia para sífilis (VDRL) avaliada ou Teste rápido | 6 |
| Nº Sorologia para HIV avaliada ou Teste rápido | 6 |
| Nº de atividades coletivas realizadas | 0 |
| Nº de participantes das atividades coletivas | 0 |

Quadro 3 – Indicadores de Acompanhamento de Atividades Preventivas e Serviços Assistenciais da Estratégia de Saúde da Família (ESF) agosto/2021- **Equipe SEDE I - INE = 0000278874**

| Indicadores de Acompanhamento | |
|--|------------------------|
| Categoria Componencial | PRODUÇÃO MENSAL |
| Nº de cadastros individuais | 3505 |
| Nº de cadastros domiciliar e territorial | 1532 |
| Nº de visitas domiciliares realizadas pelos ACS no mês | 1884 |
| Total de consultas médicas realizadas | 571 |
| Nº de atendimentos domiciliares medico | 16 |
| Total de consultas de enfermagem realizadas | 145 |
| Nº de atendimentos domiciliares enfermeiro | 16 |
| Total de atendimentos realizados pelo cirurgião dentista | 70 |
| Total de procedimentos odontológicos realizados | 103 |
| Nº de atendimentos odontológicos á gestantes | 3 |
| Nº de atendimentos domiciliares tecnico de enfermagem | 26 |
| Administração de medicamentos | 16 |
| Curativo | 25 |
| Aferição de pressão arterial | 580 |
| Glicemia capilar | 116 |
| Coleta de material p/ exame citopatológico de colo uterino | 0 |
| Nº de Escuta inicial/orientação | 532 |
| Nº consultas de Pré Natal realizadas por profissional de nível superior | 11 |
| Nº de consultas de puericultura realizadas por profissional de nível superior | 1 |
| Nº de atendimentos á hipertensos realizados por profissional de nível superior | 1 |
| Nº de atendimento a diabéticos realizados por profissional de nível superior | 0 |
| Nº HB glicada - solicitada | 23 |
| Nº Sorologia para sífilis (VDRL) avaliada ou Teste rápido | 2 |
| Nº Sorologia para HIV avaliada ou Teste rápido | 2 |
| Nº de atividades coletivas realizadas | 2 |
| Nº de participantes das atividades coletivas | 30 |

ESTRATÉGIA SAÚDE DA FAMÍLIA – ALFREDO CHAVES - ES

ESF SÃO JOÃO

- Equipes de Saúde da Família: 01 ESF
- Equipes de Saúde Bucal: 01 ESB I

AVALIAÇÃO DOS INDICADORES DA ATENÇÃO BÁSICA

Indicadores de Acompanhamento- Estratégia de Saúde da Família

Quadro 6 – Indicadores de Acompanhamento de Atividades Preventivas e Serviços Assistenciais da Estratégia de Saúde da Família (ESF) agosto/2021 - **ESF SÃO JOÃO** – INE = 0001588052

| Indicadores de Acompanhamento | |
|--|-----------------|
| Categoria Componencial | PRODUÇÃO MENSAL |
| Nº de cadastros individuais | 2731 |
| Nº de cadastros domiciliar e territorial | 1223 |
| Nº de visitas domiciliares realizadas pelos ACS no mês | 2766 |
| Total de consultas médicas realizadas | 253 |
| Nº de atendimentos domiciliares medico | 1 |
| Total de consultas de enfermagem realizadas | 78 |
| Nº de atendimentos domiciliares enfermeiro | 4 |
| Total de atendimentos realizados pelo cirurgião dentista | 82 |
| Total de procedimentos odontológicos realizados | 140 |
| Nº de atendimentos odontológicos á gestantes | 2 |
| Nº de atendimentos domiciliares tecnico de enfermagem | 3 |
| Administração de medicamentos | 2 |
| Curativo | 3 |
| Aferição de pressão arterial | 229 |
| Glicemia capilar | 37 |
| Coleta de material p/ exame citopatológico de colo uterino | 8 |
| Nº de Escuta inicial/orientação | 286 |
| Nº consultas de Pré Natal realizadas por profissional de nível superior | 13 |
| Nº de consultas de puericultura realizadas por profissional de nível superior | 6 |
| Nº de atendimentos á hipertensos realizados por profissional de nível superior | 0 |
| Nº de atendimento a diabéticos realizados por profissional de nível superior | 92 |
| Nº HB glicada - solicitada | 4 |

| | |
|--|---|
| Nº Sorologia para sífilis (VDRL) avaliada ou Teste rápido | 0 |
| Nº Sorologia para HIV avaliada ou Teste rápido | 0 |
| Nº de atividades coletivas realizadas | 0 |
| Nº de participantes das atividades coletivas | 0 |

ESTRATÉGIA SAÚDE DA FAMÍLIA – ALFREDO CHAVES - ES

ESF IRIRITIMIRIM

- Equipes de Saúde da Família: 01 ESF
- Equipes de Saúde Bucal: 01 ESB I

AVALIAÇÃO DOS INDICADORES DA ATENÇÃO BÁSICA

Indicadores de Acompanhamento - Estratégia de Saúde da Família

Quadro 4 – Indicadores de Acompanhamento de Atividades Preventivas e Serviços Assistenciais da Estratégia de Saúde da Família (ESF) agosto/2021- **ESF IRIRITIMIRIM – INE = 0000278866**

| Indicadores de Acompanhamento | |
|---|------------------------|
| Categoria Componential | PRODUÇÃO MENSAL |
| Nº de cadastros individuais | 3558 |
| Nº de cadastros domiciliar e territorial | 1425 |
| Nº de visitas domiciliares realizadas pelos ACS no mês | 2232 |
| Total de consultas médicas realizadas | 311 |
| Nº de atendimentos domiciliares medico | 1 |
| Total de consultas de enfermagem realizadas | 100 |
| Nº de atendimentos domiciliares enfermeiro | 4 |
| Total de atendimentos realizados pelo cirurgião dentista | 85 |
| Total de procedimentos odontológicos realizados | 218 |
| Nº de atendimentos odontológicos á gestantes | 1 |
| Nº de atendimentos domiciliares tecnico de enfermagem | 1 |
| Administração de medicamentos | 5 |
| Curativo | 1 |
| Aferição de pressão arterial | 153 |
| Glicemia capilar | 67 |
| Coleta de material p/ exame citopatológico de colo uterino | 10 |
| Nº de Escuta inicial/orientação | 154 |
| Nº consultas de Pré Natal realizadas por profissional de nível superior | 6 |

| | |
|--|----|
| Nº de consultas de puericultura realizadas por profissional de nível superior | 12 |
| Nº de atendimentos á hipertensos realizados por profissional de nível superior | 89 |
| Nº de atendimento a diabéticos realizados por profissional de nível superior | 23 |
| Nº HB glicada - solicitada | 1 |
| Nº Sorologia para sífilis (VDRL) avaliada ou Teste rápido | 2 |
| Nº Sorologia para HIV avaliada ou Teste rápido | 3 |
| Nº de atividades coletivas realizadas | 0 |
| Nº de participantes das atividades coletivas | 0 |

ESTRATÉGIA SAÚDE DA FAMÍLIA – ALFREDO CHAVES - ES

ESF SAGRADA FAMÍLIA (RITA BRUSCHI)

- Equipes de Saúde da Família: 01 ESF
- Equipes de Saúde Bucal: 01 ESB I

AVALIAÇÃO DOS INDICADORES DA ATENÇÃO BÁSICA

Indicadores de Acompanhamento - Estratégia de Saúde da Família

Quadro 5 - Indicadores de Acompanhamento de Atividades Preventivas e Serviços Assistenciais da Estratégia de Saúde da Família (ESF) agosto/2021- **ESF SAGRADA FAMÍLIA (RITA BRUSCHI) – INE = 0001545906**

| Indicadores de Acompanhamento | |
|--|------------------------|
| Categoria Componential | PRODUÇÃO MENSAL |
| Nº de cadastros individuais | 2472 |
| Nº de cadastros domiciliar e territorial | 1035 |
| Nº de visitas domiciliares realizadas pelos ACS no mês | 1029 |
| Total de consultas médicas realizadas | 256 |
| Nº de atendimentos domiciliares medico | 7 |
| Total de consultas de enfermagem realizadas | 40 |
| Nº de atendimentos domiciliares enfermeiro | 6 |
| Total de atendimentos realizados pelo cirurgião dentista | 82 |
| Total de procedimentos odontológicos realizados | 141 |
| Nº de atendimentos odontológicos á gestantes | 3 |
| Nº de atendimentos domiciliares técnico de enfermagem | 12 |
| Administração de medicamentos | 4 |
| Curativo | 6 |

| | |
|--|-----|
| Aferição de pressão arterial | 187 |
| Glicemia capilar | 24 |
| Coleta de material p/ exame citopatológico de colo uterino | 3 |
| Nº de Escuta inicial/orientação | 195 |
| Nº consultas de Pré Natal realizadas por profissional de nível superior | 9 |
| Nº de consultas de puericultura realizadas por profissional de nível superior | 12 |
| Nº de atendimentos á hipertensos realizados por profissional de nível superior | 85 |
| Nº de atendimento a diabéticos realizados por profissional de nível superior | 38 |
| Nº HB glicada - solicitada | 26 |
| Nº Sorologia para sífilis (VDRL) avaliada ou Teste rápido | 10 |
| Nº Sorologia para HIV avaliada ou Teste rápido | 10 |
| Nº de atividades coletivas realizadas | 0 |
| Nº de participantes das atividades coletivas | 0 |

AVALIAÇÃO DOS INDICADORES DA ATENÇÃO BÁSICA

Indicadores de Acompanhamento - Estratégia de Saúde da Família

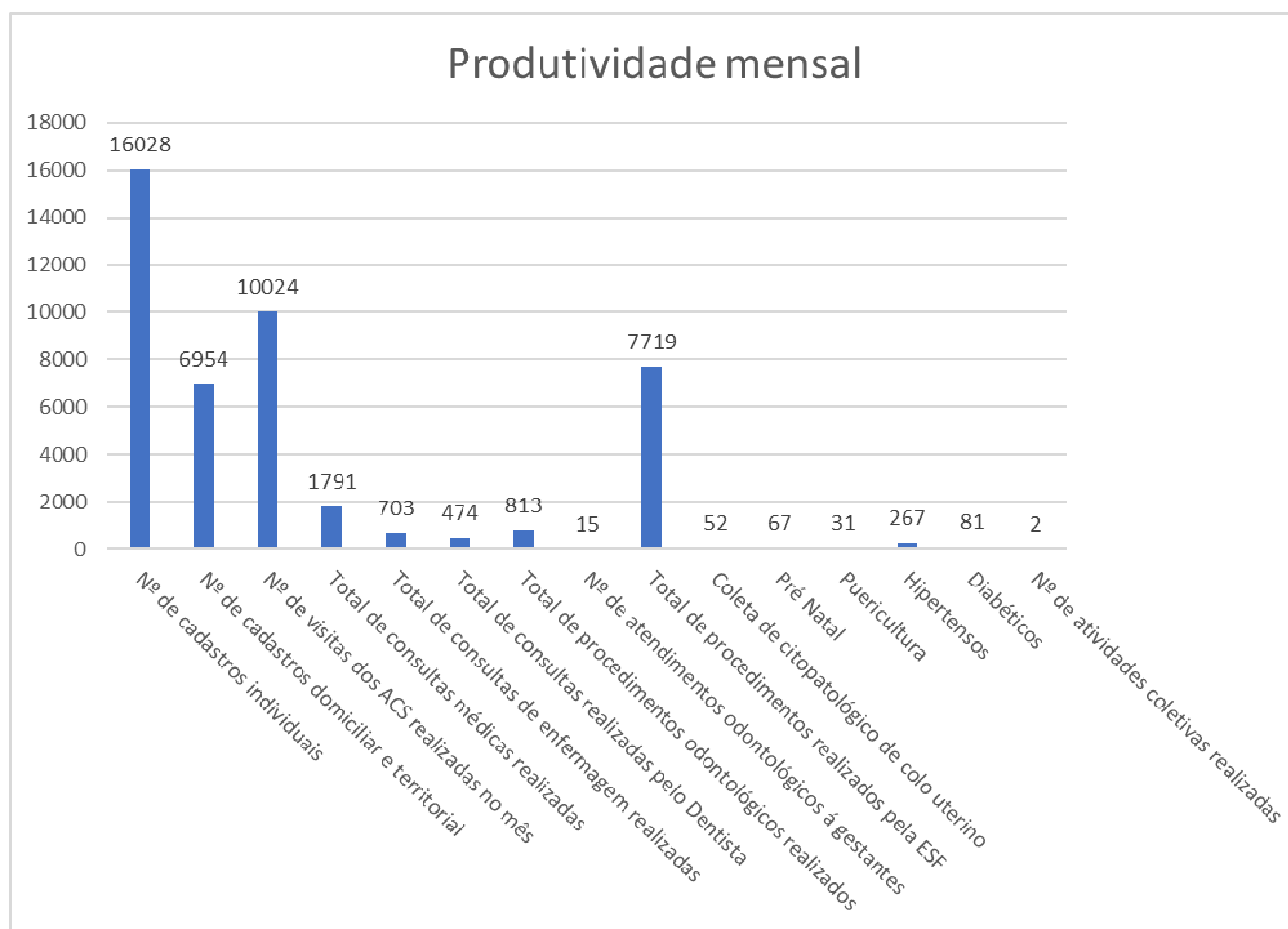
Afim de dinamizar a visualização dos indicadores apresentamos abaixo consolidado com a somatória dos atendimentos prestados á população no mês de agosto de 2021 em todas as unidades de saúde sob este contrato de gestão. Totalizando 06 equipes de estratégia de saúde da família, conforme previamente apresentadas.

Quadro 7 – Consolidado de Indicadores de Acompanhamento de Atividades Preventivas e Serviços Assistenciais da Estratégia de Saúde da Família (ESF) e Equipe de atendimento ao COVID-19, agosto/2021- Soma dos atendimentos prestados nas unidades de saúde da família.

| Indicadores de Acompanhamento | |
|--|------------------------|
| Categoria Componential | PRODUÇÃO MENSAL |
| Nº de cadastros individuais | 16028 |
| Nº de cadastros domiciliar e territorial | 6954 |
| Nº de visitas domiciliares realizadas pelos ACS no mês | 10024 |
| Total de consultas médicas realizadas | 1791 |
| Nº de atendimentos domiciliares medico | 25 |
| Total de consultas de enfermagem realizadas | 703 |
| Nº de atendimentos domiciliares enfermeiro | 34 |
| Total de atendimentos realizados pelo cirurgião dentista | 474 |
| Total de procedimentos odontológicos realizados | 813 |
| Nº de atendimentos odontológicos á gestantes | 15 |
| Nº de atendimentos domiciliares técnico de enfermagem | 50 |
| Administração de medicamentos | 51 |

| | |
|--|------|
| Curativo | 55 |
| Aferição de pressão arterial | 1907 |
| Glicemia capilar | 365 |
| Coleta de material p/ exame citopatológico de colo uterino | 52 |
| Nº de Escuta inicial/orientação | 1889 |
| Nº consultas de Pré Natal realizadas por profissional de nível superior | 67 |
| Nº de consultas de puericultura realizadas por profissional de nível superior | 31 |
| Nº de atendimentos á hipertensos realizados por profissional de nível superior | 267 |
| Nº de atendimento a diabéticos realizados por profissional de nível superior | 81 |
| Nº HB glicada - solicitada | 54 |
| Nº Sorologia para sífilis (VDRL) avaliada ou Teste rápido | 20 |
| Nº Sorologia para HIV avaliada ou Teste rápido | 21 |
| Nº de atividades coletivas realizadas | 2 |
| Nº de participantes das atividades coletivas | 30 |

Gráfico 1 – Produtividade mensal das unidades de saúde da família em agosto/2021



DIAGNÓSTICO DAS NECESSIDADES DAS UNIDADES

- Ausência de monitoramento da população adstrita;
- Ausência de acompanhamento dos usuários encaminhados a outros pontos de atenção Referencia X Referência.
- Ausência do perfil epidemiológico da área de abrangência das equipes de ESF;
- Ausência de protocolos municipais para os diversos ciclos de vida;
- Ausência de informações relevantes para acompanhamento de indicadores do programa Previne Brasil.
- Produção dos agentes de saúde inconstantes e aquém do esperado;

PROPOSTAS

- Levantar o perfil epidemiológico de cada equipe de ESF, com mapa da área de abrangência, população adstrita e planilha de monitoramento;
- Estabelecer fluxo municipal de Referencia X Referência;
- Implantar planilhas de monitoramento para acompanhamento de indicadores;
- Cronograma semanal de acompanhamento de visitas domiciliares dos ACS;
- Elaboração de protocolos municipais de atendimento nos diversos ciclos de vida.

PRONTO ATENDIMENTO MUNICIPAL KLINGER MINASSA ALFREDO CHAVES

Relatório de produtividade Pronto Atendimento 24h

Segue abaixo quadro de indicadores com a produção mensal do pronto atendimento no mês de agosto/2021, assim como informações relevantes para favorecer a análise do serviço prestado. Os dados a seguir foram levantados a partir do sistema de informação utilizado no pronto atendimento, BENJIMED

Quadro 8 – Produtividade mensal pronto atendimento Dr Klinger Minassa agosto/2021

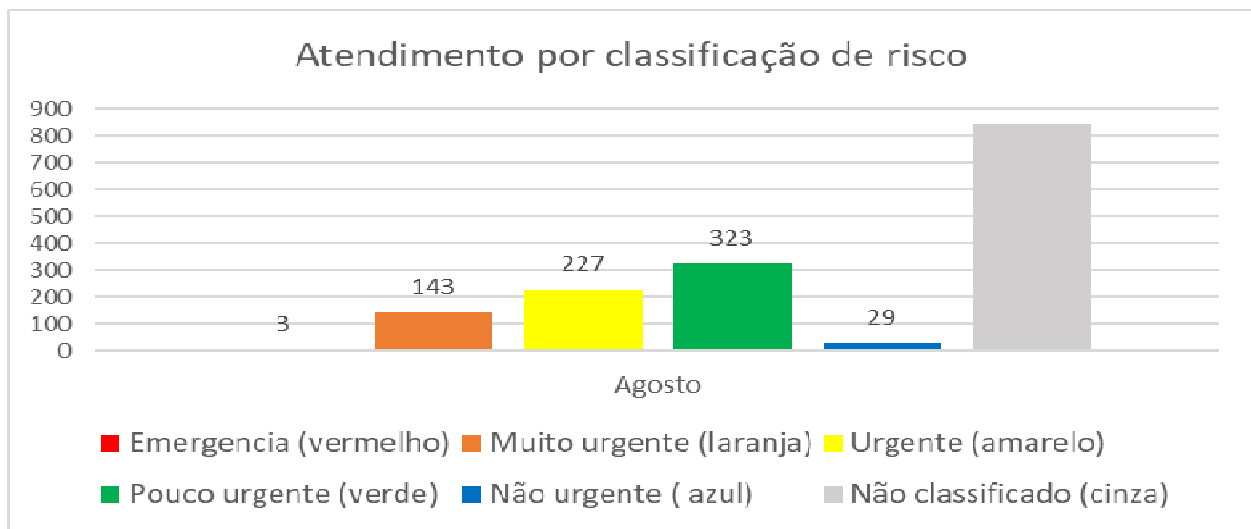
| PROCEDIMENTO/EXAME | | Quantidade |
|--------------------|---|------------|
| RAIO X | QUANTIDADE TOTAL DE RAO X | 15 |
| PROCEDIMENTOS | CLASSIFICAÇÃO DE RISCO | 755 |
| | AVALIAÇÃO ANTROPOMETRICA | 1 |
| | ELETROCARDIOGRAMA | 2 |
| | GLICEMIA CAPILAR | 99 |
| | TESTE RÁPIDO HIV | 0 |
| | TESTE RÁPIDO HEPATITE C | 0 |
| | ATENDIMENTO DE URGENCIA C/ OBSERVAÇÃO ATE 24 H | 502 |
| | ATENDIMENTO DE URGENCIA EM ATENÇÃO ESPECIALIZADA | 713 |
| | ADMINISTRAÇÃO DE MEDICAMENTO AT ESPECIALIZADA | 327 |
| | AFERIÇÃO DE TEMPERATURA | 1007 |
| | AFERIÇÃO DE PRESSÃO ARTERIAL | 292 |
| | CATETERISMO VESICAL DE ALIVIO | 0 |
| | CATETERISMO VESICAL DE DEMORA | 3 |
| | INALAÇÃO/NEBULIZAÇÃO | 3 |
| | OXIGENOTERAPIA POR DIA | 2 |
| | RETIRADA DE PONTOS | 7 |
| | COLETA DE EXAME LABORATORIAL | 0 |
| | CURATIVO COM OU SEM DEBRIDAMENTO | 61 |
| | CURATIVO DE PEQUENO QUEIMADO | 0 |
| | CURATIVO ESPECIAL | 3 |
| | ADMINISTRAÇÃO DE MEDICAMENTO VO | 104 |
| | ADMINISTRAÇÃO DE MEDICAMENTO IM | 344 |
| | ADMINISTRAÇÃO DE MEDICAMENTO EV | 891 |
| | ADMINISTRAÇÃO DE MEDICAMENTO TÓPICO | 0 |
| | ADMINISTRAÇÃO DE PENICILINA PARA SÍFILIS | 1 |
| | ADMINISTRAÇÃO DE MEDICAMENTO SC | 198 |
| | ATENDIMENTO REALIZADO PELA FARMACIA | 888 |
| | VIAGENS AGENDADAS DE RETORNO – SEM URGÊNCIA | 0 |
| | VIAGEM DE RETORNO PARA REFERÊNCIA | 0 |
| | OCORRENCIA EM VIA PUBLICA CONDUTOR/EQUIPE DE ENFERMAGEM | 0 |
| | TESTE RÁPIDO HEPATITE C | 0 |
| | TESTE RÁPIDO HIV | 0 |

| | | |
|--------|--------------------------------|------|
| | TESTE RÁPIDO SÍFILIS | 0 |
| | TOTAL DE PROCEDIMENTOS | 6203 |
| EXAMES | ACIDO URICO | 0 |
| | AMILASE | 10 |
| | BILIRRUBINA TOTAL E FRAÇÕES | 10 |
| | CALCIO | 0 |
| | CREATININA | 41 |
| | CPK | 24 |
| | CKMB | 29 |
| | FOSFATASE ALCALINA | 3 |
| | GAMA GT | 1 |
| | GLICOSE | 2 |
| | MAGNESIO | 0 |
| | POTASSIO | 21 |
| | SODIO | 20 |
| | TGO | 15 |
| | TGP | 16 |
| | UREIA | 38 |
| | COAGULOGRAMA | 1 |
| | TTPA | 2 |
| | TAP | 0 |
| | ERITOGRAMA | 0 |
| | HEMOGRAMA | 75 |
| | PROTEINA C REATIVA (PCR) | 1 |
| | HBSAG | 0 |
| | TESTE TREPONEMICO PARA SÍFILIS | 0 |
| | TROPONINA | 27 |
| | URINA I (EAS) | 52 |
| | BHCG | 0 |
| | INSULINA | 0 |
| DHL | 0 | |
| Total | 388 | |

Quadro 9 – Número de atendimentos de acordo com a classificação de risco no pronto atendimento Dr Klinger Minassa agosto/2021

| Atendimentos por classificação de risco | |
|---|-----|
| Emergência (vermelho) | 3 |
| Muito urgente (laranja) | 143 |
| Urgente (amarelo) | 227 |
| Pouco urgente (verde) | 323 |
| Não urgente (azul) | 29 |
| Não Classificado (cinza) | 843 |

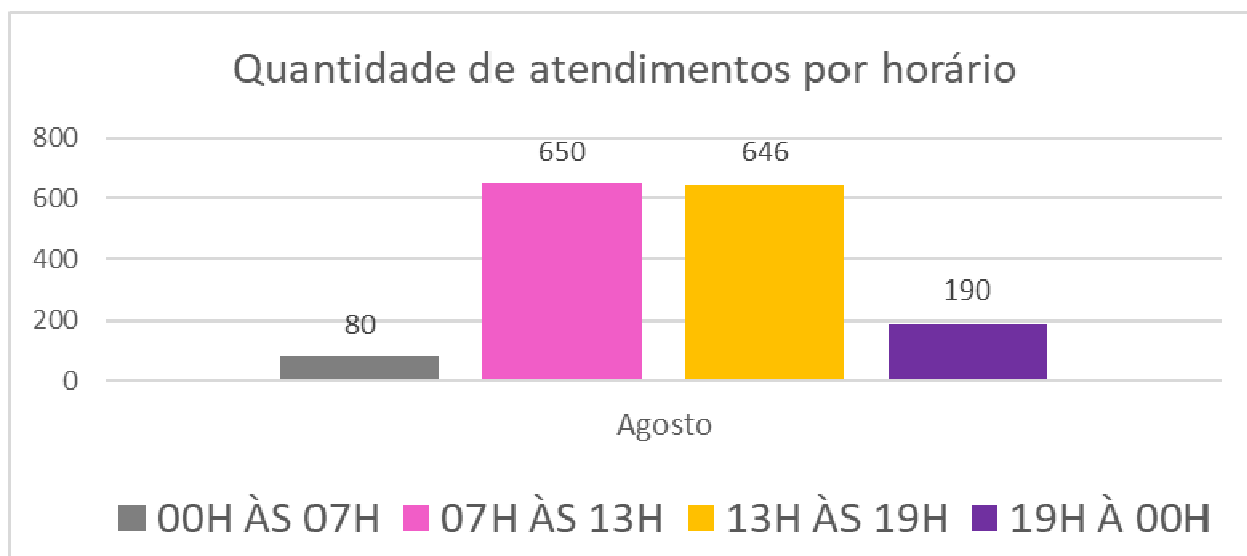
Gráfico 2 – Número de atendimentos de acordo com a classificação de risco no pronto atendimento Dr Klinger Minassa agosto/2021



Quadro 10 – Proporção de atendimentos por período no de 6 horas no pronto atendimento Dr Klinger Minassa agosto/2021

| Quantitativo de atendimentos por horário | | | |
|--|-----------------|------------------------|-----------------------------|
| Horário | Nº atendimentos | % com relação ao total | Média de atendimentos / Dia |
| 00H ÀS 07H | 80 | 5% | 2,6 |
| 07H ÀS 13H | 650 | 42% | 21,0 |
| 13H ÀS 19H | 646 | 41% | 20,8 |
| 19H À 00H | 190 | 12% | 6,1 |
| TOTAL EM 24H | 1566 | 100% | 50,5 |

Gráfico 3 – Proporção de atendimentos por período no de 6 horas no pronto atendimento Dr Klinger Minassa agosto/ 2021



Medicamentos padronizados para PA.

| | |
|-------------------|------------------------------|
| Acido tranexamico | Amiodarona |
| Adalact 10 mg | Ampicilina |
| Adrenalina | Ampectil |
| Água destilada | Atensina 0,100 mg comprimido |
| Aminofilina | Atropina |

| | |
|-------------------------------|---|
| Bicarbonato de Sódio | Heparina EV |
| Biperideno 5 mg | Haloperidol |
| Bromoprida | Heparina EV |
| Buscopan composto | Hidrocortisona 100 mg |
| Carvão ativado pacote com 40g | Hidrocortisona 500 mg |
| Cefalotina | Hioxina |
| Cefalotina | Isossorbida 5 mg SL |
| Ceftriaxona 1g | Lidocaína 2% sem vaso constritor |
| Cetoprofeno 100 mg | Lidocaína c/ vaso |
| Cetoprofeno 50 mg | Lidocaína c/vaso |
| Ciprofloxacino | Lidocaína spray |
| Clopidrogel 75 mg comprimido | Meloxicam 15 mg |
| Cloreto de Potássio | Metilprednisolona |
| Cloreto de Sódio20% | Metropolol 5 mg |
| Complexo b | Midazolan |
| Decanoato de Haloperidol | Morfina 10 mg |
| Deslanol 0,2 mg | Nitroglicerina 5 mg |
| Dexametasona | Nitroprussiato sódico |
| Diazepan | Omeprazol 40 mg |
| Diclofenaco de sódico | Ondasetrona |
| Dipirona | Petidina 25 mg |
| Dobutamina 12,5 mg | Plasil - metoclopramida |
| Dopamina 5 mg | Ranitidina25 mg |
| Dramin B6 | Soro Fisiologico 0,9% DE 100 ML |
| Etilefrina 10 mg | Soro Fisiologico 0,9% DE 250 ML |
| Fenitoina 50 mg | Soro Fisiologico 0,9% DE 500 ML |
| Fentanila | SORO FISIOLÓGICO BICO GOTEJADOS |
| Fernegan 25 mg | Soro glicosado 250 ml sistema fechado |
| Furosemida 10 mg | Soro glicosado 500ml sistema fechado |
| Gardenal | Soro ringer lactado 500ml sistema fechado |
| Gentamicina | Tenoxicam |
| Gliconato de Cálcio | Tramadol 50 mg |
| Glicose 25% | Verapamil |
| Glicose 50% | Vitamina k |
| Haloperidol | |